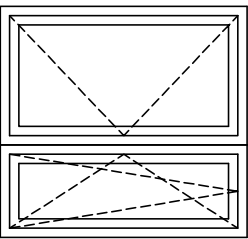
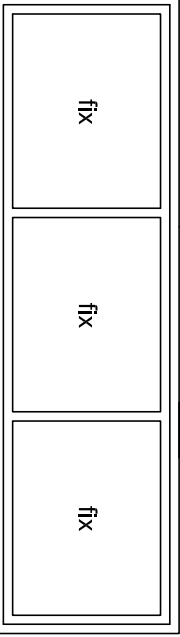



ZESTAWIENIE OKIEN ŚCIAN ZEWNĘTRZNYCH - PCV

SYMBOL	O 1	Kl_schodowa	O 3	O 4	
SCHEMAT					
					
WYMIARY W	Sz 150 cm	140 cm	550 cm	370 cm	
ŚWIETLE MURU	HZ 160 cm	50 cm	120 cm	120 cm	
WYMIARY W ŚWIETLE OSCIEŻNICY	Sw				
	Hw				
OKNO	kondygnacja	OKNO			
		Parter	1	3	1
		Piętro	-	-	4
		Poddasze	-	-	-
		RAZEM:	1	3	5
UWAGI					

UWAGA: Wymiary otworów należy sprawdzić z natury.

**REGIONALNA AGENCJA
POSZANOWANIA ENERGII SP. z o. o.**

ul. Pomorska 77
90-244 ŁÓDŹ

OBIEKT: BUDYNEK WARSZTATÓW, Sieradz, ul. Zachodnia 2

INWESTOR: Przedsiębiorstwo Energetyki Cieplnej Sp. z o. o. w Sieradzu

BRANŻA: BUDOWLANA

PROJEKTANT: ZESTAWIENIE STOLARKI

SKALA: 1:100

OPRACOWAŁ: mgr inż. SŁAWOMIR MIŻAŁA

NR DOK.: 1023/92

DATA: 2018.02

PROJEKTANT: mgr inż. arch. TADEUSZ MIŻAŁA

NR DOK.: 92/70

NR STR: 8a